

本がない!?

好奇心旺盛な
あらいぐま博士



あらいぐま博士の豆知識シリーズ 2

～OPACやカード目録をひいたのに、本がない時は～

なぜ??

きちんとOPAC(蔵書検索)で検索して、
図書館に本があることになっているのに、
なんで本がないの?


見つからない!!
今すぐ見たいのに…。

図書館の資料は

図書 約 23万円
雑誌 約3,750種類
あります。
(2020年3月現在)

これらの資料はすべて法則によって
分類され、決まった場所に置かれて
います。

必要な情報を書いたメモや情報を見ながら、探しに行こう!!



まずは

どのようにして探しに行っているかな?

- ・メモを持っている?
メモには何を書いている?

- ・検索画面を見ながら探してる?

どこに探しに行っているかな?

自分たちの探し方をもう一度確認してみよう!!

必要な情報を見ないと探しに行けないよ。

さっそく

自分の探している資料の情報を確認。

メモには、次の情報を書こう

- ・ 書名
- ・ 所在
- ・ 請求記号
- ・ 資料ID



検索画面は、この画面をチェック

アカデミック・スキル入門：大学での学びをアクティブにする，新版
有斐閣ブックス
著者名：伊藤奈賀子，中島祥子編
出版：有斐閣 2019/3
ISBN：9784641184459
図書
所蔵：3F 一般図書 377.15/A 28 一般，ラーニング・ commons 377.15/A 28 一般
状況：配架済

ブックマーク 表旨・目次

いよいよ

書棚に探しに行こう!

図書館では、資料の種類や大きさによって、
場所が違う。(裏のMAPで確認しよう)

ここで間違えると本に出会えないよ!!

所蔵：3F 一般図書 377.15/A 28 一般，ラーニング・ commons 377.15/A 28 一般
状況：配架済

この本は、所蔵のところを見ると、

3階 一般図書 と ラーニング・ commons の
請求記号「377.15/A 28」の
書棚にあるようになっている!

状況には、「配架済」とあるので、図書館の
該当の棚にあるということがわかるよ。
貸出中の場合、「貸出中」と表示されるよ。

やっと

書棚に行って、請求記号を頼りに探したら、
見つかるはず。
該当の書棚になかったら、別の場所に入っ
ているかもしれないので、周りも見よう。

見つからないときは、カウンターで聞こう!!

これでみんなも見つけられるはず!

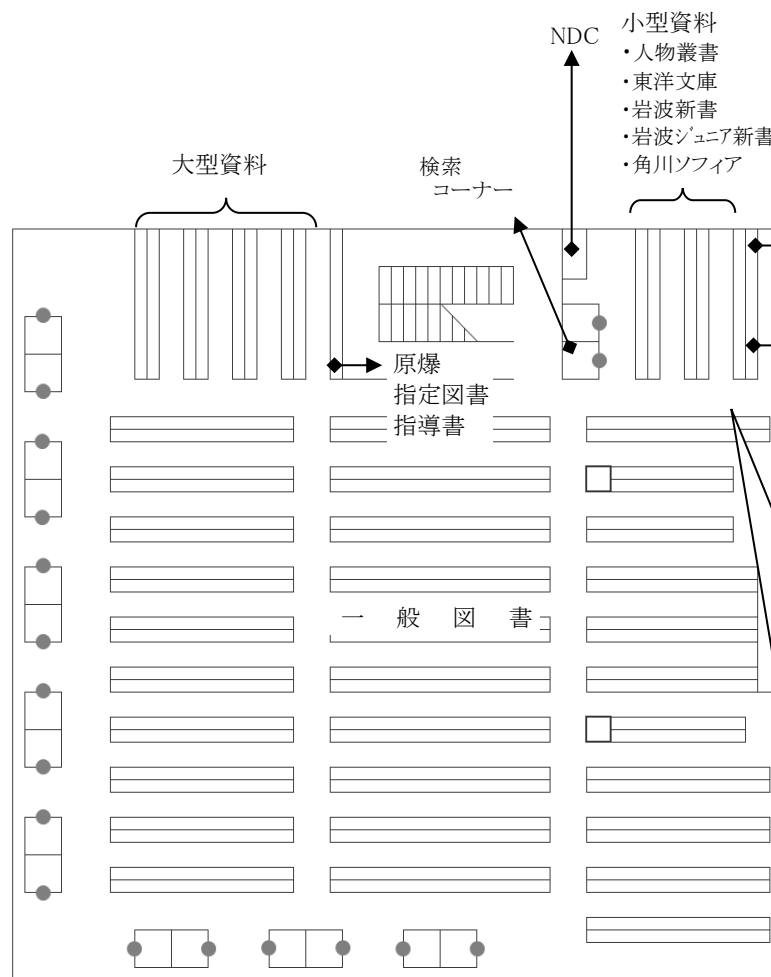
図書館フロアMAP

2020年10月 MAP改訂



時間があるときに、探検してみよう！

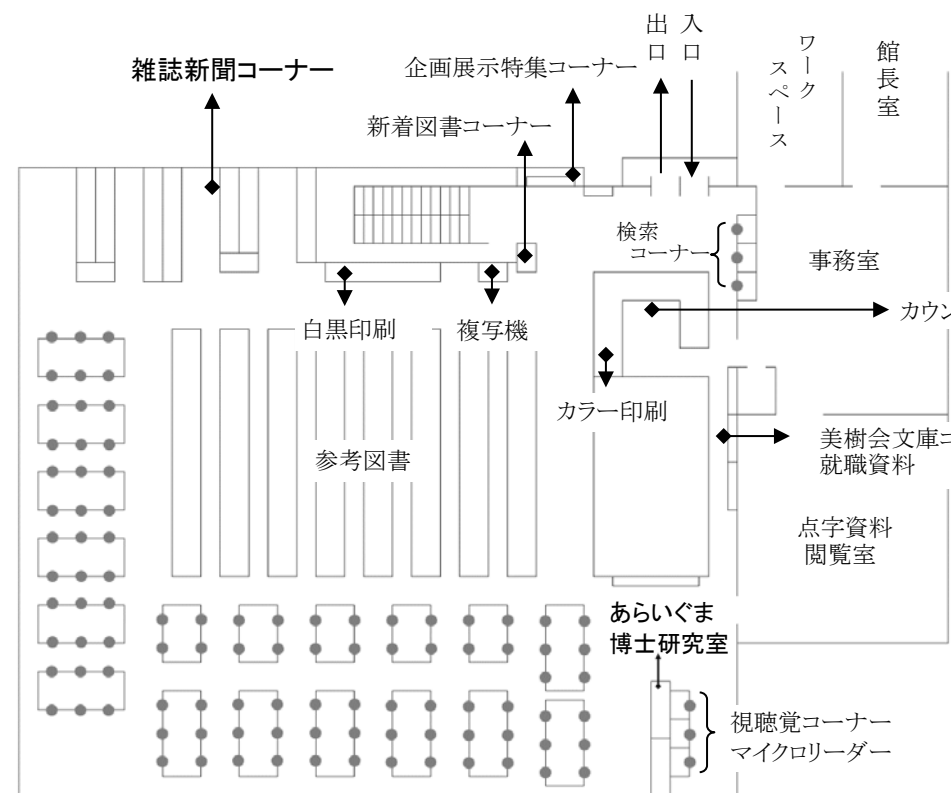
第3閲覧室 (3F)



みんなが一番よく使うところかな。
0番～9番まで順番に並んでいるよ。
主題別に分かれているので、自分がよく使うところを覚えておこう！！

- 初教 370番代
- 福祉 369番代
- 心理 140番代
- 栄養 4、5番代
- グローバルコミュニケーション 3、8番代

それ以外の本もいっぱい使うけど、
特によく使うところだよ。



第1閲覧室 (2F)



第1閲覧室という名前だけど、フロアは2F。
気をつけてね。

参考調査でよく使うところだよ。
辞書・辞典類があるので、意味がわからない
言葉を調べたりするときに、よく使うよ。

また、雑誌や新聞が置いてあるフロアだよ。

